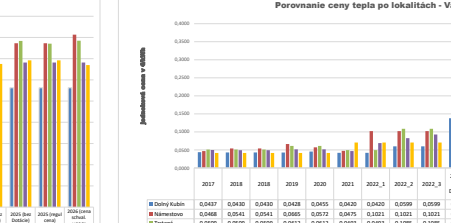
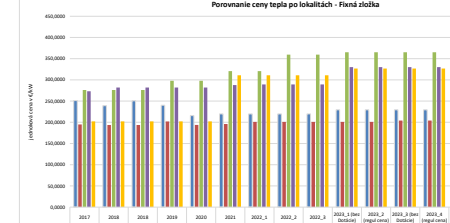
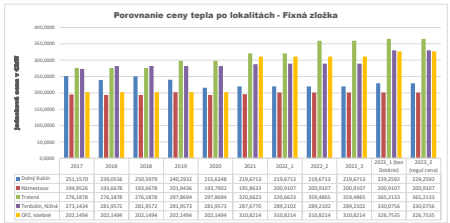
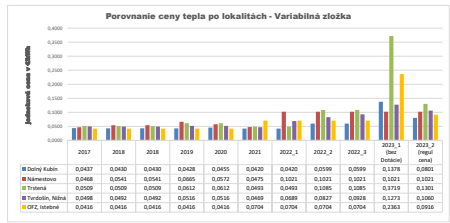


CENTRÁLNE ZDROJE TEPLA - Porovnanie ceny tepla po lokalitách, roky 2017 - 2023

Lokalita	2017			2018			2019			2020			2021			2022			2023			2024			2025			Lokalita		
	Príj. cená	%	Príj. cená	Príj. cená	%	Príj. cená	Príj. cená	%	Príj. cená	Príj. cená	%	Príj. cená	Príj. cená	%	Príj. cená	Príj. cená	%	Príj. cená	Príj. cená	%	Príj. cená	Príj. cená	%	Príj. cená	Príj. cená	%				
Slavkov Kubín	251,120	100	251,120	251,120	100	251,120	251,120	100	251,120	251,120	100	251,120	251,120	100	251,120	251,120	100	251,120	251,120	100	251,120	251,120	100	251,120	251,120	100	251,120	251,120	100	Slavkov Kubín
Námestovo	184,624	73	184,624	184,624	73	184,624	184,624	73	184,624	184,624	73	184,624	184,624	73	184,624	184,624	73	184,624	184,624	73	184,624	184,624	73	184,624	184,624	73	184,624	184,624	73	Námestovo
Trnava	180,850	72	180,850	180,850	72	180,850	180,850	72	180,850	180,850	72	180,850	180,850	72	180,850	180,850	72	180,850	180,850	72	180,850	180,850	72	180,850	180,850	72	180,850	180,850	72	Trnava
Trnava, Nitra	150,160	60	150,160	150,160	60	150,160	150,160	60	150,160	150,160	60	150,160	150,160	60	150,160	150,160	60	150,160	150,160	60	150,160	150,160	60	150,160	150,160	60	150,160	150,160	60	Trnava, Nitra
DFZ - Hrabová	120,120	48	120,120	120,120	48	120,120	120,120	48	120,120	120,120	48	120,120	120,120	48	120,120	120,120	48	120,120	120,120	48	120,120	120,120	48	120,120	120,120	48	120,120	120,120	48	DFZ - Hrabová



Poznámky:
 1/ Všetky ceny sú vrátane DPH
 2/ VZ - variabilná zložka ceny, FZ - fixná zložka ceny
 3/ Aktualizovaná tabuľka a cenová rozhodnutia ÚRSO pre jednotlivých dodávateľov sú uložené na webovej stránke ÚRSO, link <http://www.ursok.sk/dokumenty/> ... Časť Tepelná energetika
 Vydavateľ: Ing. Miroslav Pávek ÚRSO, Dopr. Kabin - 01/2025